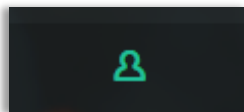




Je kunt via **mboa.educus.nl** **Inloggen** met je eigen **studentnummer** en het **wachtwoord** dat je via jouw school e-mail ontvangen hebt.

Heb je geen **wachtwoord**: klik dan op '**Wachtwoord vergeten?**'. Met je **gebruikersnaam** (=studentnummer) kun je een nieuw wachtwoord laten aanmaken.

Een tijdelijk wachtwoord wordt vervolgens naar je school e-mailadres gestuurd. Wijzig dit wachtwoord direct bij jouw eerste inlog. (zie hieronder)



Via **Personalia** kun je accountgegevens inzien, je wachtwoord wijzigen en de adresgegevens van school en jezelf bekijken.



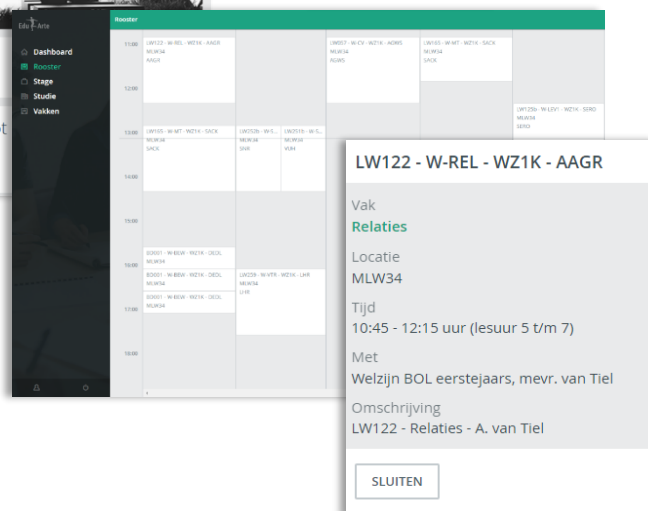
Op jouw **Dashboard** zie je alle relevante informatie voor de komende dagen.

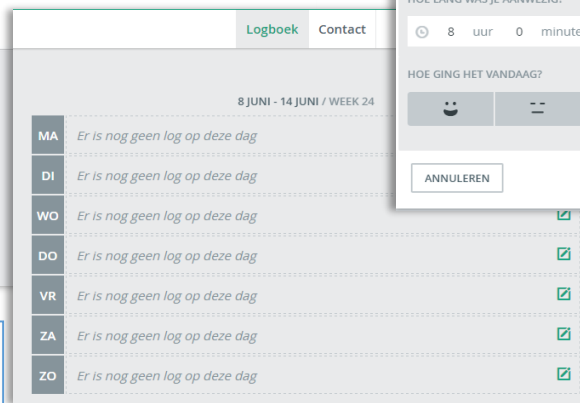
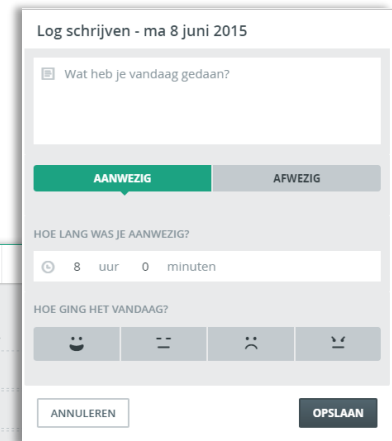
Je kunt hier direct bij je lessen, afspraken en opdrachten (als je docent van deze optie gebruik maakt).

Via je **rooster** kun je informatie vinden over de **lessen** van deze week.

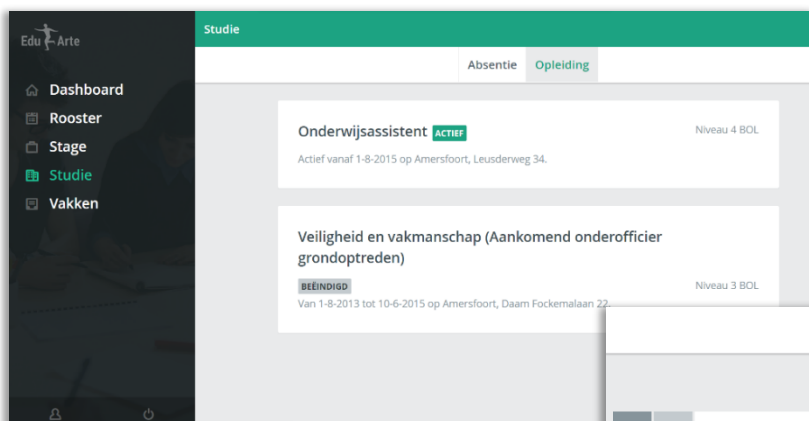
In het **rooster** worden ook de **details** van je les zichtbaar, zoals de **lestijden**, **docent(en)** en **locatie(s)**.

Met twee pijltjes bovenin het scherm kun je volgende/vorige weken bekijken.





Via **Stage** kun je je **ervaringen** en **gewerkte uren** invullen en zien of de uren zijn goedgekeurd. Hier staan ook de **contactgegevens** van het BPV-bedrijf.



Via **Studie** kun je informatie vinden over de **opleiding(en)** die je volgt, volgde of gaat volgen. Hier kun je ook eenvoudig controleren wanneer je **afwezig** was.



Via **Vakken** kun je informatie vinden over de vakken die je nu volgt.

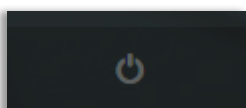
Zo kun je **taken** en **deadlines** bekijken en **opdrachten inleveren** of **afronden**. (als je docent van deze optie gebruik maakt.)

Taken	Toetsmomenten	Inloopcolleges	Studiegids	Resultaten
FORMATIEF				
Binnendienst				0 VAN DE 0 BEHAALD
Boekhouden				6 2 VAN DE 2 BEHAALD
BPV 2				0 VAN DE 0 BEHAALD
BPV 3				0 VAN DE 0 BEHAALD
Communicatie				
Communicatie methoden				
Customer centric selling				

Via **Resultaten** [onderdeel Vakken] kun je je eigen resultaten bekijken zodra deze zijn ingevoerd door je docent.

Je kunt per **toets** bekijken welk **eindresultaat** je hebt behaald.

Ook kun je zien welk resultaat telt en hoeveel **pogingen** je hebt gedaan.



Met de knop **Uitloggen** sluit je het programma af. Dit gebeurt ook vanzelf als je de browser afsluit.